

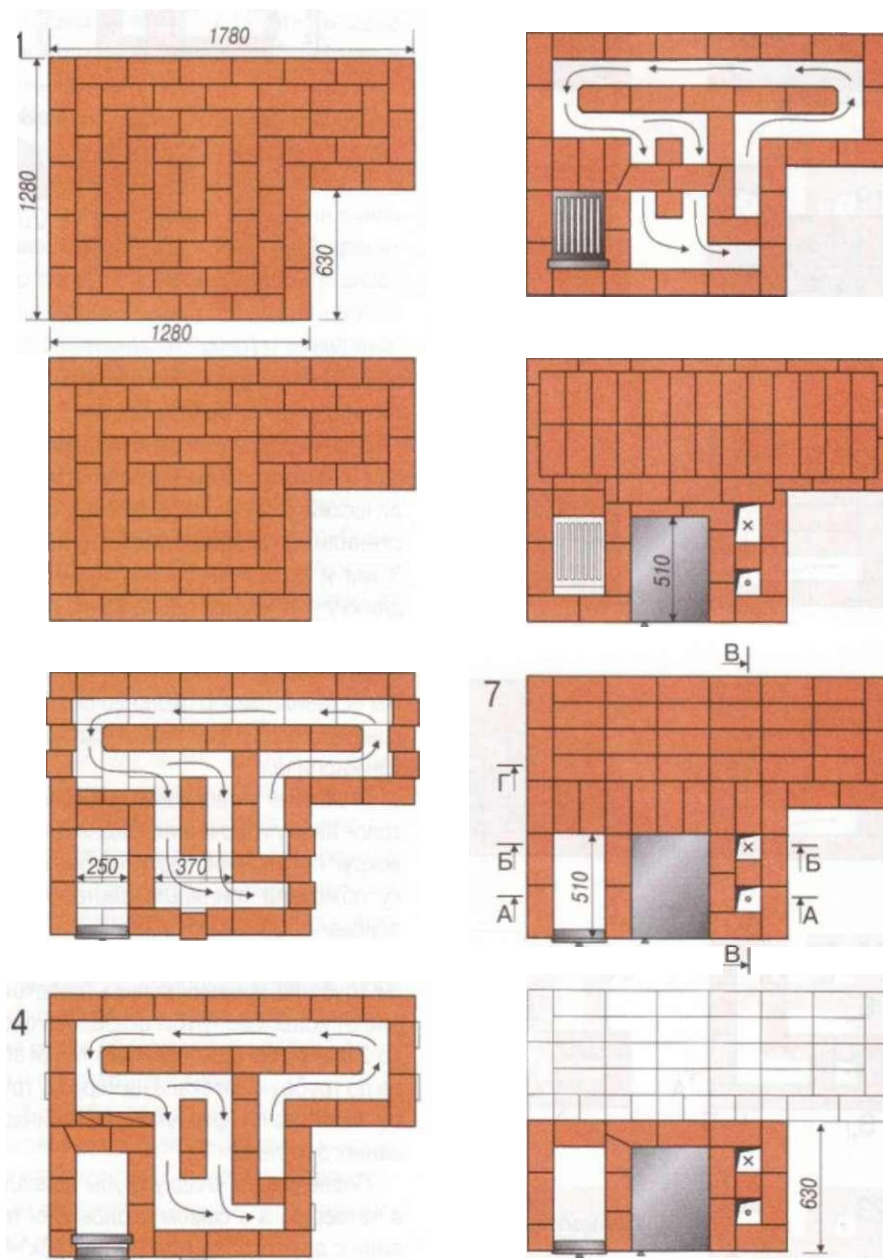
С ЛЕЖАНКОЙ И ПЕЧУРКОЙ

Отопительно-варочная печь с лежанкой в основном предназначена для сторожек садово-дачных объединений, домиков садоводов и небольших строений для охотников и рыбаков.

Эту печь с успехом можно эксплуатировать и в сельском доме, где она станет любимым местом отдыха пожилых людей.

Лежанка печи нагревается через два-три часа топки и сохраняет тепло в течение 10 и более часов. В холодную дождливую погоду на ней удобно сушить обувь, одежду и другие вещи, а в теплой печурке — рукавицы и мелкие предметы. Если вы вздумаете заготавливать впрок грибы или травы, фрукты или ягоды, то их тоже можно высушить на этой печи.

Печь и зимой, и летом топят дровами. Летом при приготовлении пищи, чтобы не нагревать весь массив печи, а следовательно и помещение, достаточно открыть обе дымовые задвижки. Горячие газы из топливника напрямую устремятся в дымовую трубу и далее в атмосферу. Чтобы переключить печь на зимнюю топку, через 5-10 мин после растопки закрывают задвижку летней топки. В прогретой дымовой трубе сила тяги будет достаточной для того, чтобы горячие дымовые газы пришли в движение по всем дымооборотам печи. Протекая по каналам зимней топки, дымовые газы сначала прогреют лежанку, затем — пространство под духовкой и обогревательный щиток, а остатками своего тепла — печурку. При необходимости лежанку можно сделать длиннее, а также увеличить и высоту обогревательного щитка.



Г. РЕЗНИК

Рис. 1. Ряды кирпичной кладки.

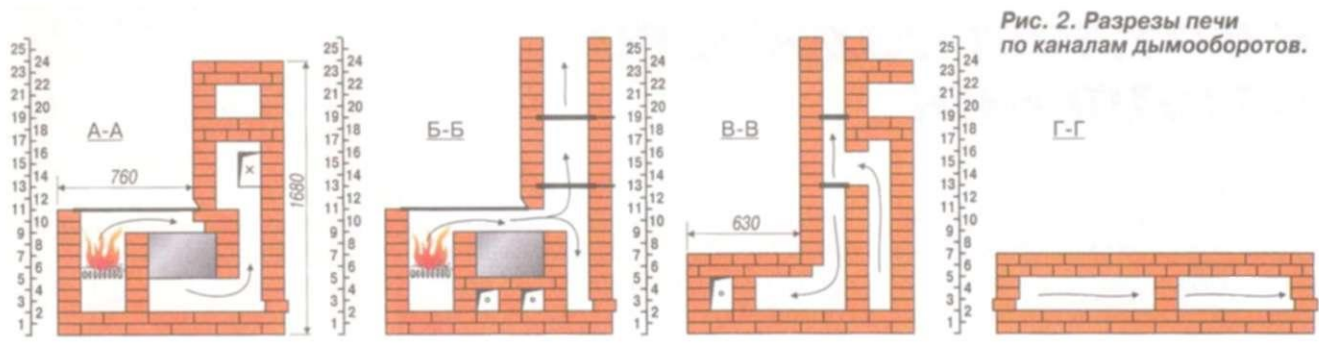


Рис. 2. Разрезы печи по каналам дымооборотов.

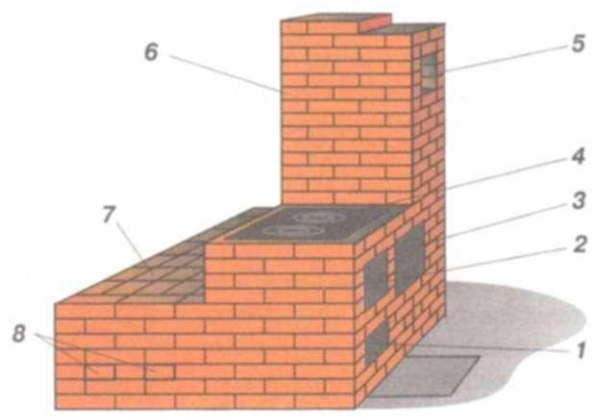
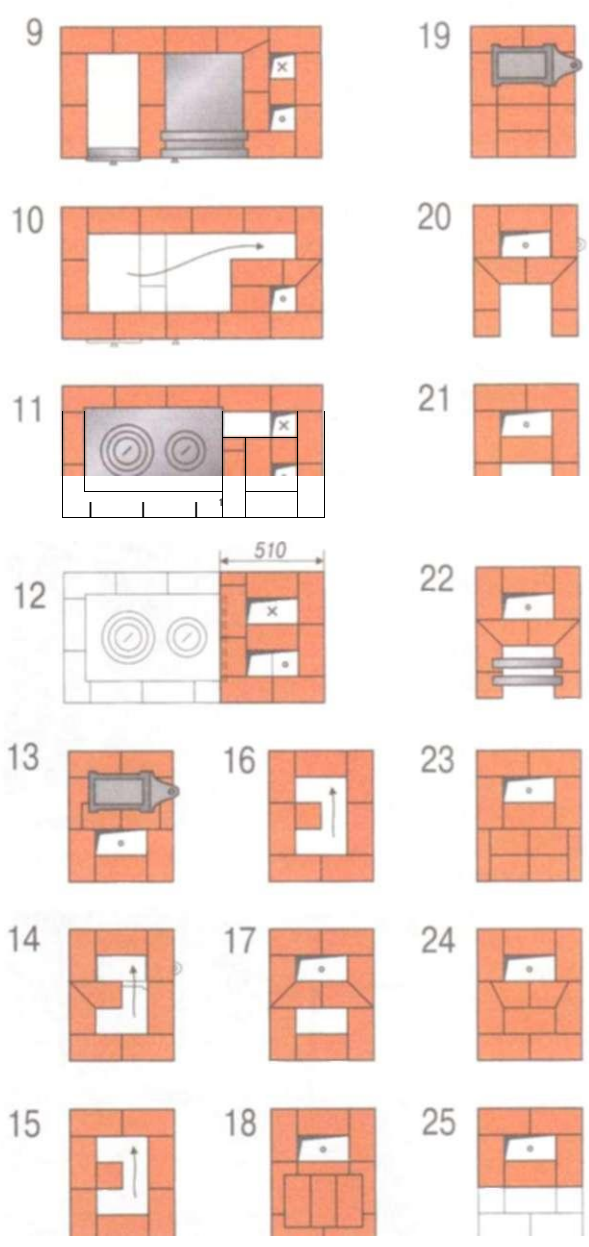


Рис. 3. Отдельные элементы и детали печи: 1 — дверка поддувальная; 2 — дверка топочная; 3 — духовка; 4 — плита варочная двухконфорочная; 5 — печурка; 6 — обогревательный щиток; 7 — лежанка; 8 — прочистки. Основная дымовая задвижка и задвижка летней топки расположены справа за обогревательным щитком.

ТЕХНИЧЕСКИЕ ХАРАКТЕРИСТИКИ ПЕЧИ

Площадь, занимаемая печью — 178x128 см.
 Площадь лежанки — 178x63 см.
 Печь способна отопить помещения общей площадью 25 м².

МАТЕРИАЛЫ И ПРИБОРЫ ДЛЯ КЛАДКИ ПЕЧИ (БЕЗ ТРУБЫ И ФУНДАМЕНТА)

1. Кирпич красный	700 шт.
2. Задвижки дымовые 13x25 см	2 шт.
3. Дверка топочная 21x25 см	1 шт.
4. Дверка поддувальная 13x25 см	1 шт.
5. Двухконфорочная варочная плита 41x71 см	1 шт.
6. Духовка (размеры по месту)	1 шт.
7. Колосниковая решетка 20x30 см	1 шт.
8. Стальные полоски сечением 5x50 мм	20 пог. м
9. Глина, песок	по потреби.